

**INFORME PREINSCRIPCIÓ I MATRICULACIÓ**  
**DISTRICTE DE GRÀCIA**  
**CURS 2010-2011**

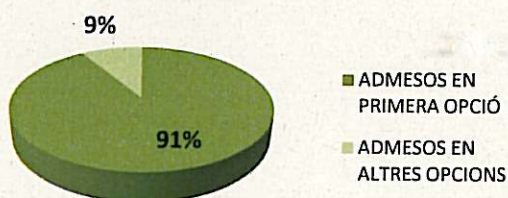
---

---

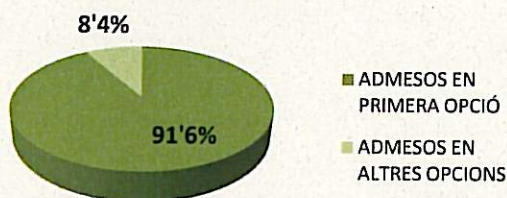
## DISTRICTE DE GRÀCIA. PREINSCRIPCIÓ P3 CURS 2010-2011

	PLACES	SOL·LICITUDS	ADMESOS EN PRIMERA OPCIÓ		ADMESOS EN PRIMERA O ALTRES OPCIONS	
GRÀCIA	994	953	867	91'0%	927	97'3%
TOTAL BARCELONA	13.765	13.054	11.956	91'6%	12.690	97'2%

PREINSCRIPCIÓ P3 A GRÀCIA.  
CURS 2010-2011



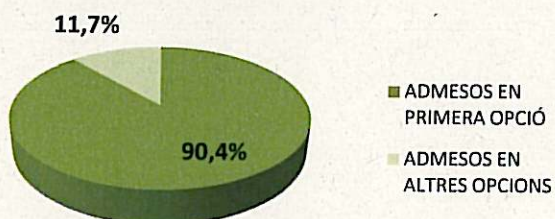
PREINSCRIPCIÓ P3 A BARCELONA.  
CURS 2010-2011



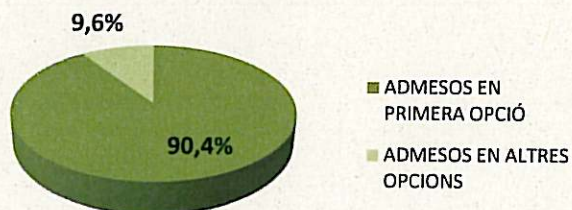
## DISTRICTE DE GRÀCIA. PREINSCRIPCIÓ 1r ESO CURS 2010-2011

	PLACES	SOL·LICITUDS	ADMESOS EN PRIMERA OPCIÓ		ADMESOS EN PRIMERA O ALTRES OPCIONS	
GRÀCIA	383	343	303	88'3%	332	96'8%
TOTAL BARCELONA	6.667	5.746	5.197	90'4%	5.535	96'3%

PREINSCRIPCIÓ 1r ESO A GRÀCIA  
INSTITUT PÚBLIC/CONCERTAT. CURS  
2010-2011



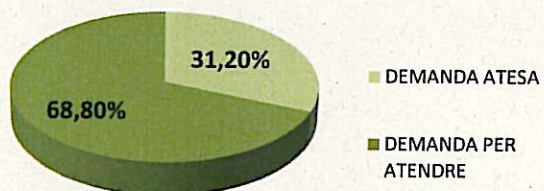
PREINSCRIPCIÓ 1r ESO A BARCELONA  
INSTUT PÚBLIC/CONCERTAT. CURS  
2010-2011



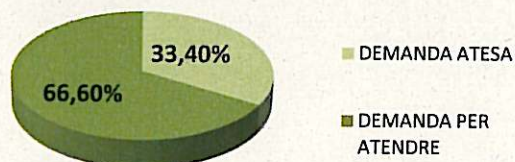
**PREINSCRIPCIÓ A GRÀCIA. ESCOLA BRESSOL PÚBLICA. CURS 2009-2010/ 2010-2011**

	CENTRES	UNITATS	PLACES	SOL·LICITUDS	DEMANDA ATESA
GRÀCIA 2009-2010	4	21	183	587	31'2%
GRÀCIA 2010-2011	5	27	223	667	33'4%

**PREINSCRIPCIÓ ESCOLA BRESSOL PÚBLICA 2009-2010**



**PREINSCRIPCIÓ ESCOLA BRESSOL PÚBLICA 2010-2011**



**MATRICULACIÓ A GRÀCIA. EDUCACIÓ INFANTIL. CURS 2010-2011**

	<b>CENTRES</b>	<b>UNITATS</b>	<b>MATRICULATS</b>
<b>PÚBLICA</b>	14	55	1.278
<b>CONCERTADA</b>	12	66	1.595
<b>TOTAL</b>	26	121	2.873

**MATRICULACIÓ A GRÀCIA. EDUCACIÓ PRIMÀRIA. CURS 2010-2011**

	<b>CENTRES</b>	<b>UNITATS</b>	<b>MATRICULATS</b>
<b>PÚBLICA</b>	14	105	2.431
<b>CONCERTADA</b>	12	186	2.888
<b>TOTAL</b>	26	291	5.319

**MATRICULACIÓ A GRÀCIA. EDUCACIÓ SECUNDÀRIA. CURS 2010-2011**

	<b>CENTRES</b>	<b>UNITATS</b>	<b>MATRICULATS</b>
<b>PÚBLICA</b>	4	32	937
<b>CONCERTADA</b>	10	73	1966
<b>TOTAL</b>	14	105	2.903